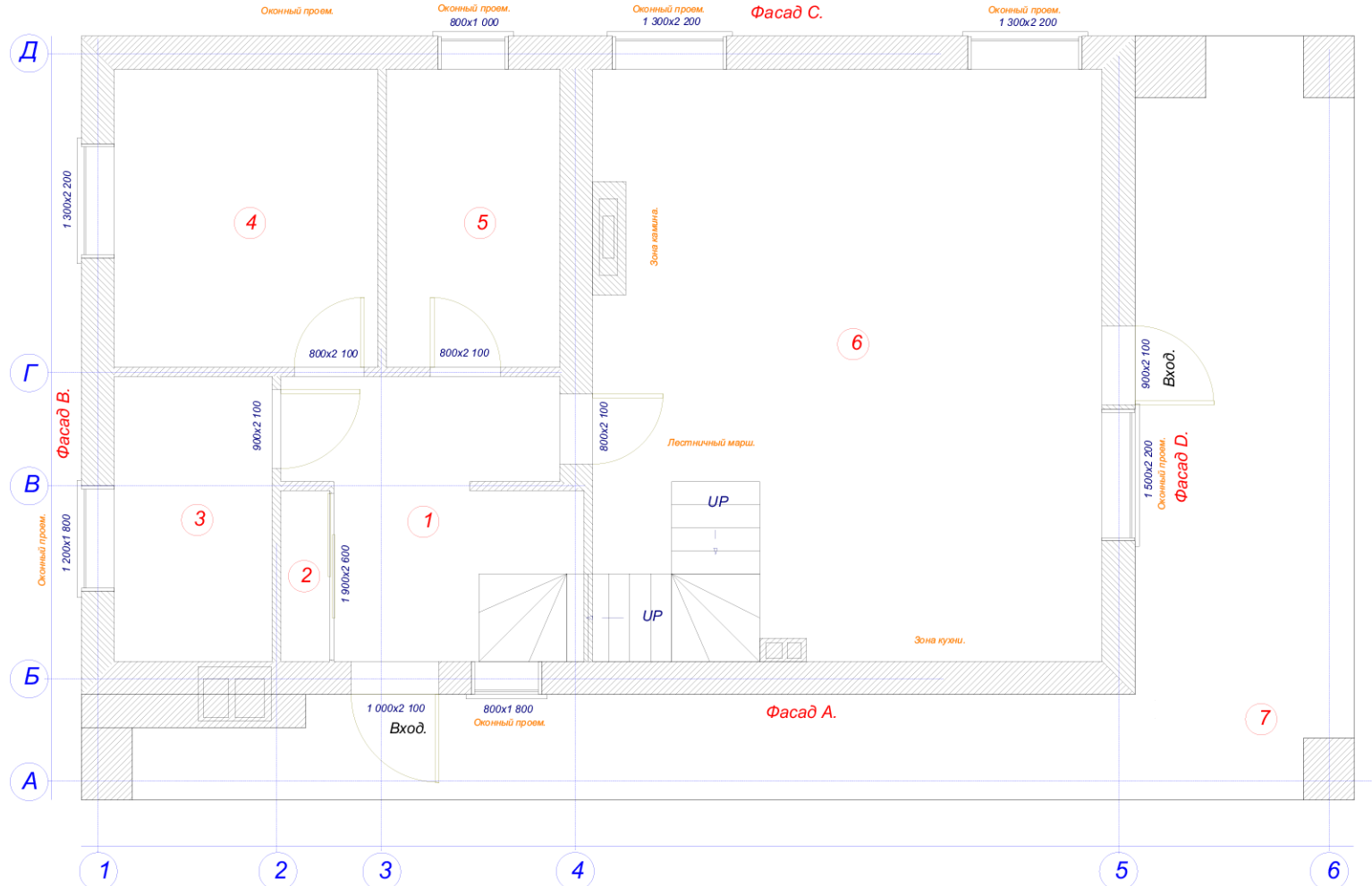


Проект индивидуального жилого дома.

Раздел AP.

Проект индивидуального жилого дома. 1-2 этаж. Архитектурно планировочное решение. Вид сверху. Экспликация помещений. Размеры. Схематичная расстановка мебели. Привязка оборудования и мокрых точек. Размеры.

Проект индивидуального жилого дома. 1 этаж. Архитектурно планировочное решение. Вид сверху. Экспликация помещений.



Условные обозначения.

	Стена 2 этажа. Газобетон D- 500. Толщина 375x250x600мм.
	Перегородка межкомнатная 1эт. Газобетон D-500. 100x250x600мм
	Инженерные коммуникации.

Экспликация помещений.

№	Наименование помещения.	м2
1	Холл. Коридор.	8,43
2	Шкаф купе.	1,07
3	Техническое помещение.	5,85
4	Спальня гостевая.	10,20
5	Санузел.	6,72
6	Гостиная. Кухня.	39,25
	ВСЕГО	71,25
7	Терраса.	33,33

Примечание:

1. Все размеры перед реализацией проекта должны быть проверены и по необходимости могут быть изменены после согласования с заказчиком, архитектором и главным инженером, или руководителем проекта .

Изм. Кол. уч. Лист Подл. № док. Дата.

Дизайнер.
Выполнил.
Согласовал.
Утвердил.

Проект индивидуального жилого дома. 1 этаж. Архитектурно планировочное решение. Вид сверху. Экспликация помещений.

1 этаж. Экспликация помещений.

Стадия. Лист. Листов.

Адрес:

1 этаж.



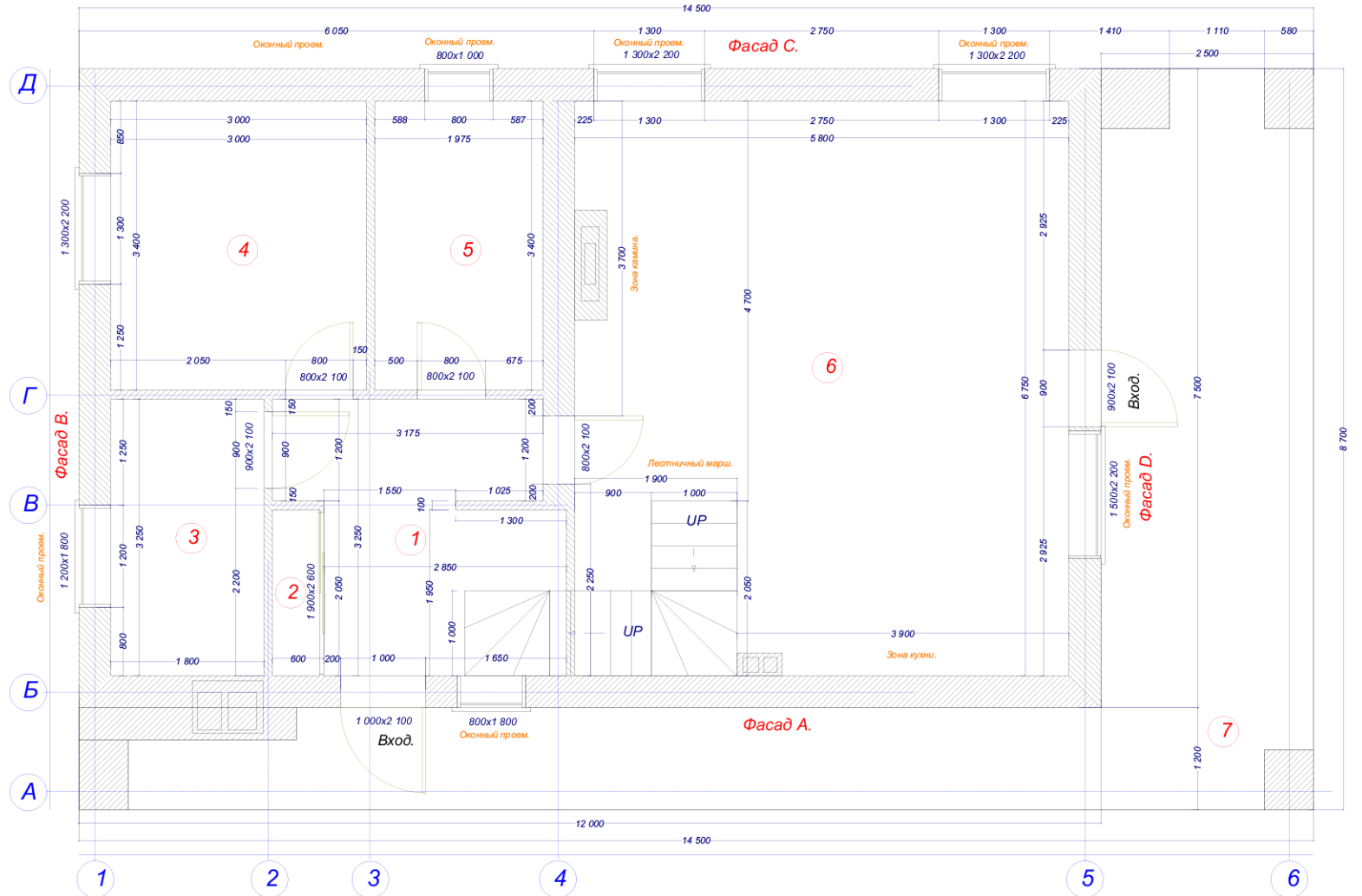
Согласовано.

Взам. Инв. №.

Подпись и дата

Инв. № подл.

Проект индивидуального жилого дома. 1 этаж. Архитектурно планировочное решение. Вид сверху. Внешние и внутренние размеры.



Условные обозначения.

	Стена 2 этажа. Газобетон D-500. Толщина 375x250x600мм.
	Перегородка межкомнатная 1эт. Газобетон D-500. 100x250x600мм
	Инженерные коммуникации.

Экспликация помещения.

№	Наименование помещения.	м2
1	Холл. Коридор.	8,43
2	Шкаф купе.	1,07
3	Техническое помещение.	5,85
4	Спальня гостевая.	10,20
5	Санузел.	6,72
6	Гостиная. Кухня.	39,25
	ВСЕГО	71,25
7	Терраса.	33,33

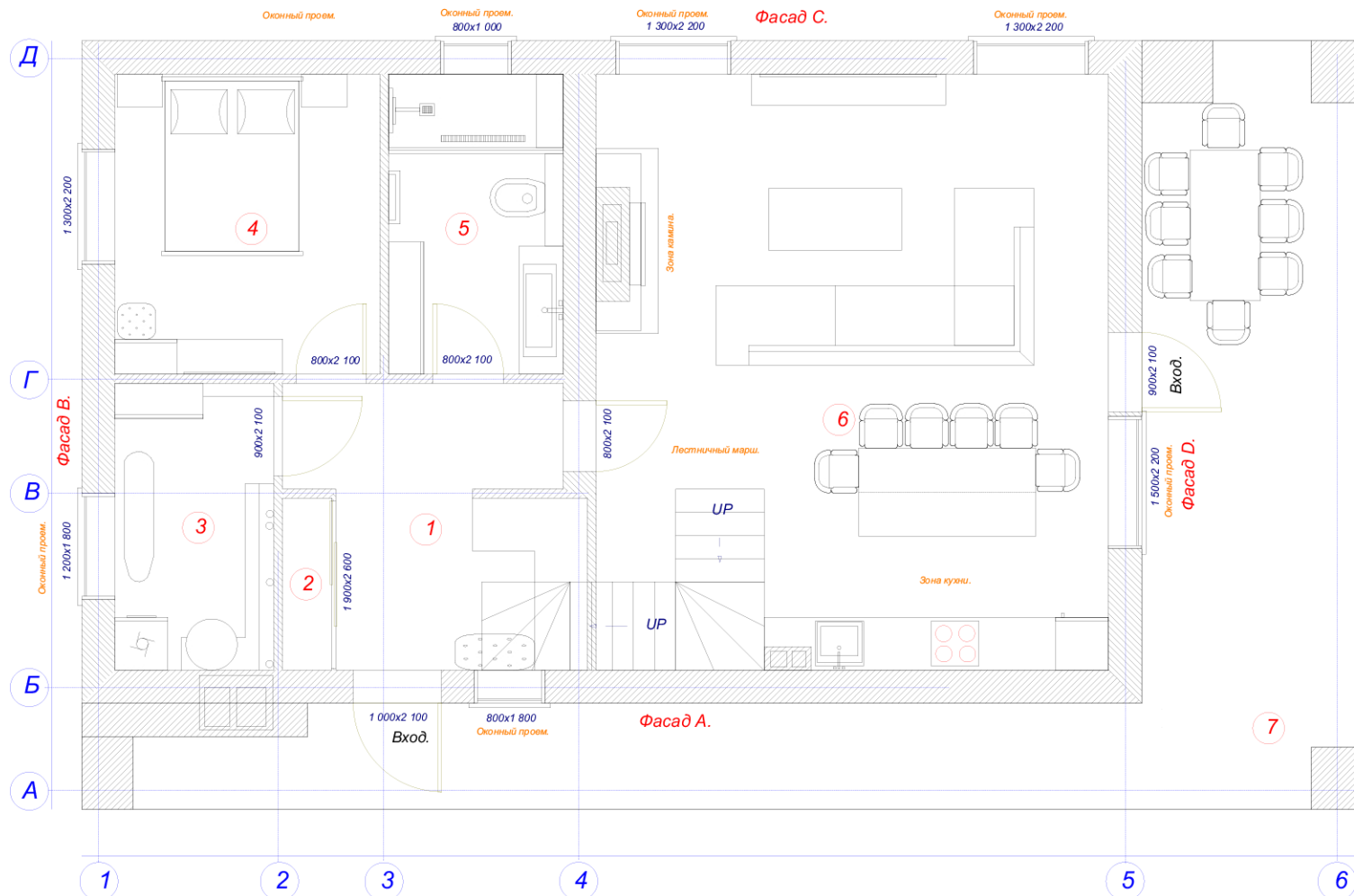
Примечание:

1. Все размеры перед реализацией проекта должны быть проверены и по необходимости могут быть изменены после согласования с заказчиком, архитектором и главным инженером, или руководителем проекта.

Изм.	Коп. уч.	Лист	Подп. № док.	Дата.	Проект индивидуального жилого дома. 1 этаж. Архитектурно планировочное решение. Вид сверху. Внешние и внутренние размеры.			
					1 этаж. Внешние и внутренние размеры.	Стадия.	Лист.	Листов.
						Адрес:		
						1 этаж.		



Проект индивидуального жилого дома. 1 этаж. Схематичная расстановка мебели. Вид сверху. Экспликация помещений.



Условные обозначения.

	Стена 2 этажа. Газобетон D- 500. Толщина 375x250x600мм.
	Перегородка межкомнатная 1эт. Газобетон D-500. 100x250x600мм
	Инженерные коммуникации.

Экспликация помещения.

№	Наименование помещения.	м2
1	Холл. Коридор.	8,43
2	Шкаф купе.	1,07
3	Техническое помещение.	5,85
4	Спальня гостевая.	10,20
5	Санузел.	6,72
6	Гостиная. Кухня.	39,25
	ВСЕГО	71,25
7	Терраса.	33,33

Примечание:

1. Все размеры перед реализацией проекта должны быть проверены и по необходимости могут быть изменены после согласования с заказчиком, архитектором и главным инженером, или руководителем проекта .

Изм. Кол. уч. Лист Подл. № док. Дата.

Дизайнер.
Выполнил.
Согласовал.
Утвердил.

Проект индивидуального жилого дома. 1 этаж. Схематичная расстановка мебели. Вид сверху. Экспликация помещений.

1 этаж. Схематичная расстановка мебели.

Стадия. Лист. Листов.

Адрес:

1 этаж.



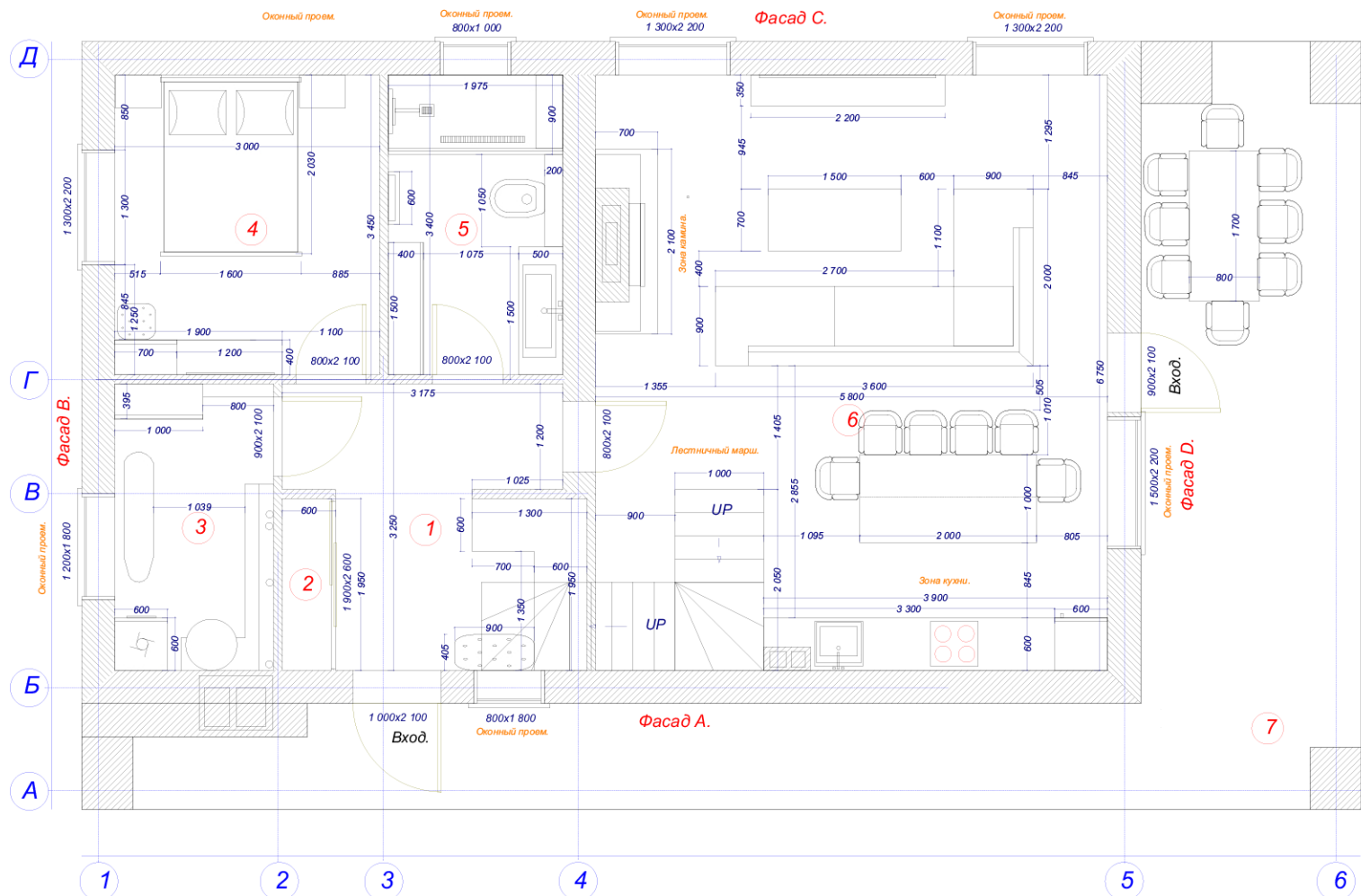
Согласовано.

Взам. Инв. №.

Подпись и дата

Инв. № подл.

Проект индивидуального жилого дома. 1 этаж. Схематичная расстановка мебели. Размеры. Вид сверху. Экспликация помещений.



Условные обозначения.

- Стена 2 этажа. Газобетон D-500. Толщина 375x250x600мм.
- Перегородка межкомнатная 1эт. Газобетон D-500. 100x250x600мм
- Инженерные коммуникации.

Экспликация помещений.

№	Наименование помещения.	м2
1	Холл. Коридор.	8,43
2	Шкаф купе.	1,07
3	Техническое помещение.	5,85
4	Спальня гостевая.	10,20
5	Санузел.	6,72
6	Гостиная. Кухня.	39,25
	ВСЕГО	71,25
7	Терраса.	33,33

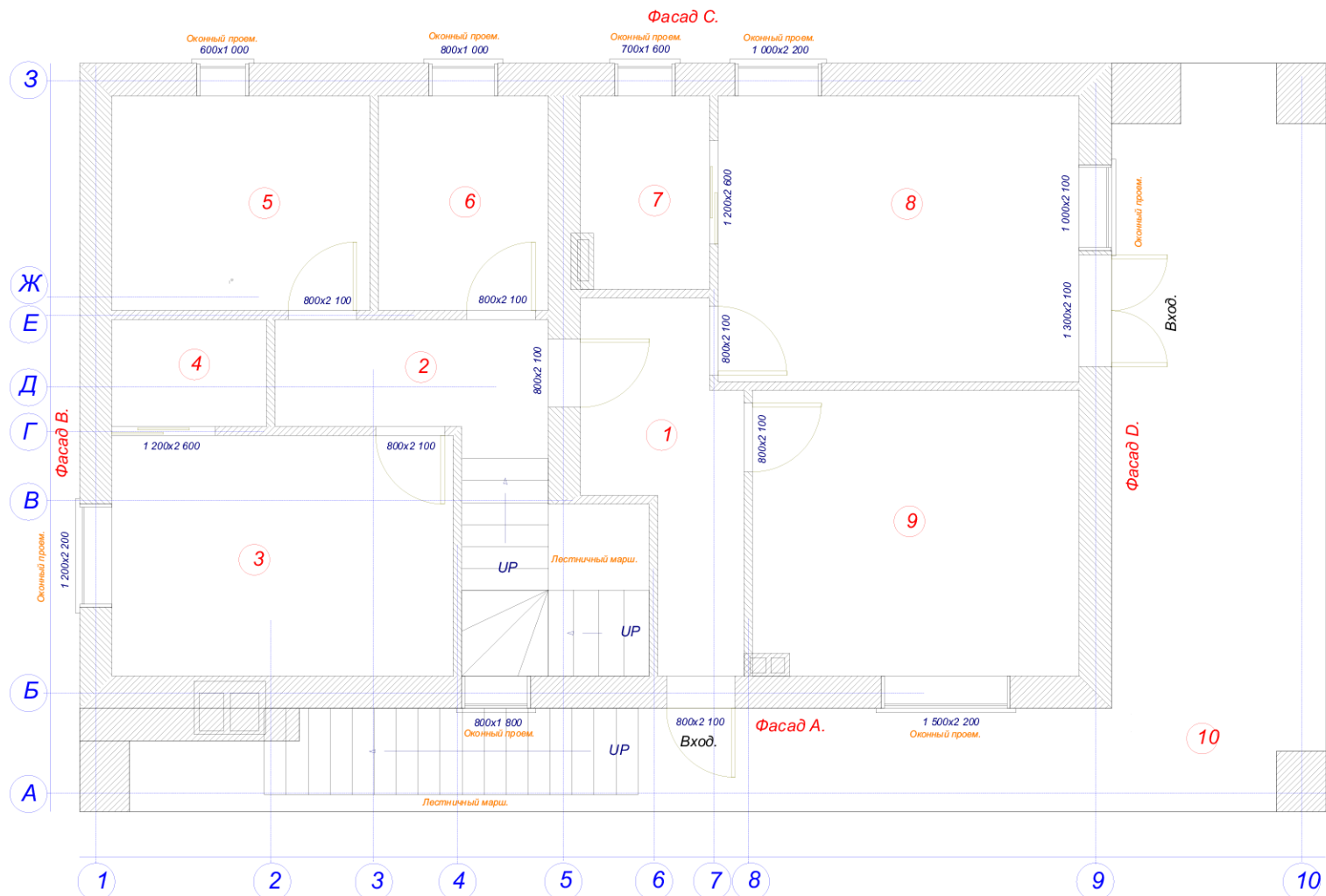
Примечание:

1. Все размеры перед реализацией проекта должны быть проверены и по необходимости могут быть изменены после согласования с заказчиком, архитектором и главным инженером, или руководителем проекта.

Изм.	Коп. уч.	Лист	Подл. № док.	Дата.	Проект индивидуального жилого дома. 1 этаж. Схематичная расстановка мебели. Размеры. Вид сверху. Экспликация помещений.			
Дизайнер.	Выполнил.	1 этаж. Схематичная расстановка мебели. Размеры.				Стадия.	Лист.	Листов.
Согласовал.	Утвердил.					Адрес:		
						1 этаж.		



Проект индивидуального жилого дома. 2 этаж. Архитектурно планировочное решение. Вид сверху. Экспликация помещений.



Условные обозначения.

	Стена 2 этажа. Газобетон D- 500. Толщина 375x250x600мм.
	Перегородка межкомнатная 1эт. Газобетон D-500. 100x250x600мм
	Инженерные коммуникации.

Экспликация помещения.

№	Наименование помещения.	м2
1	Коридор.	6,04
2	Коридор. Лестничный марш.	9,23
3	Спальня.	11,12
4	Гардеробная.	2,25
5	Ванная.	7,50
6	Санузел.	4,94
7	Гардеробная.	3,38
8	Спальня.	14,02
9	Спальня.	12,64
	ВСЕГО	71,12
10	Терраса.	33,33

Примечание:

1. Все размеры перед реализацией проекта должны быть проверены и по необходимости могут быть изменены после согласования с заказчиком, архитектором и главным инженером, или руководителем проекта .

Изм. Кол. уч. Лист Подл. № док. Дата.

Дизайнер.
Выполнил.
Согласовал.
Утвердил.


Проект индивидуального жилого дома. 2 этаж. Архитектурно планировочное решение. Вид сверху. Экспликация помещений.

2 этаж. Архитектурно планировочное решение.

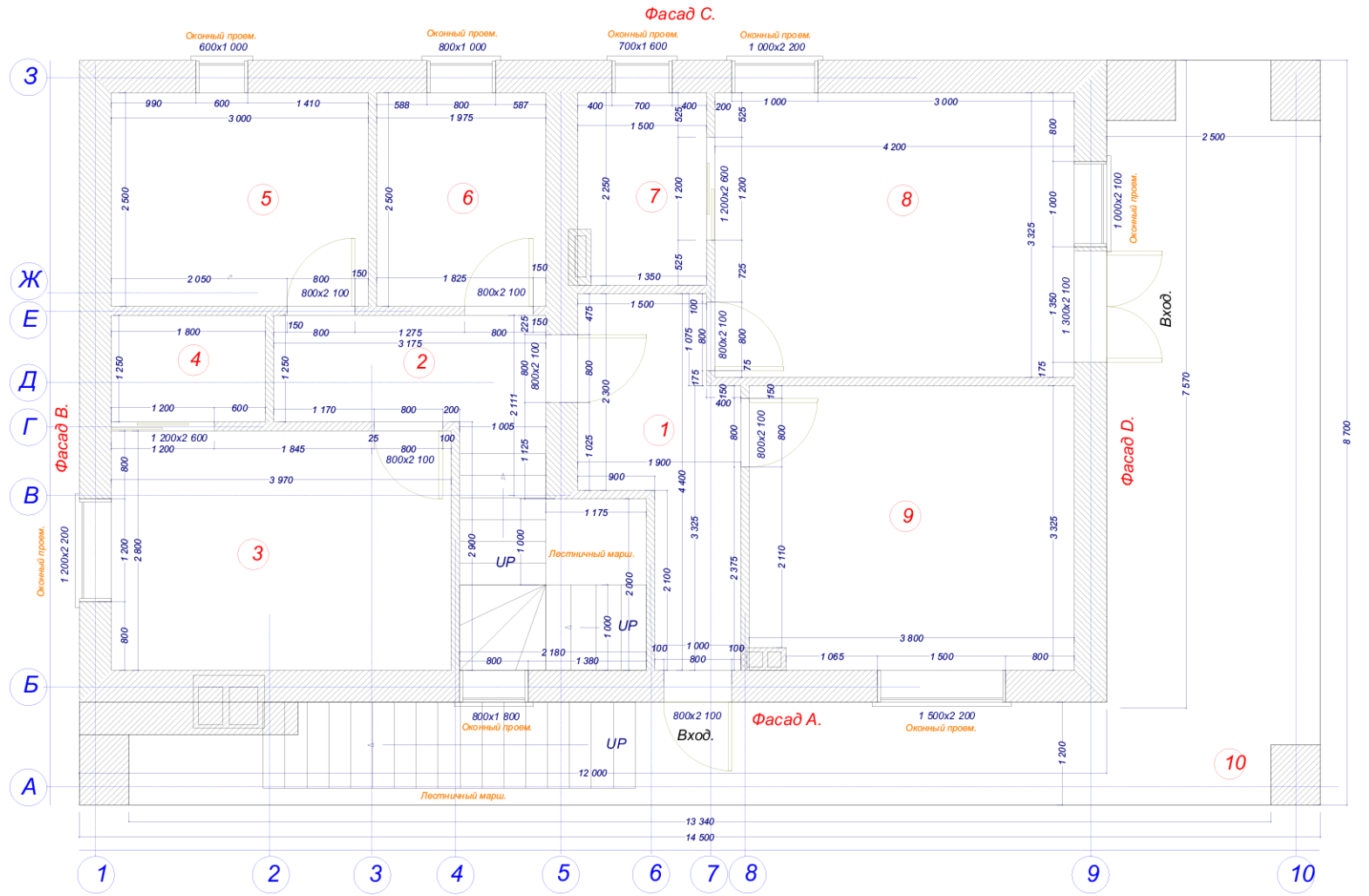
Стадия. Лист. Листов.

Адрес:

1 этаж.



Проект индивидуального жилого дома. 2 этаж. Архитектурно планировочное решение. Размеры. Вид сверху. Экспликация помещений.



Условные обозначения.

	Стена 2 этажа. Газобетон D- 500. Толщина 375x250x600мм.
	Перегородка межкомнатная 1эт. Газобетон D-500. 100x250x600мм
	Инженерные коммуникации.

Экспликация помещения.

№	Наименование помещения.	м2
1	Коридор.	6,04
2	Коридор. Лестничный марш.	9,23
3	Спальня.	11,12
4	Гардеробная.	2,25
5	Ванная.	7,50
6	Санузел.	4,94
7	Гардеробная.	3,38
8	Спальня.	14,02
9	Спальня.	12,64
	ВСЕГО	71,12
10	Терраса.	33,33

Примечание:

1. Все размеры перед реализацией проекта должны быть проверены и по необходимости могут быть изменены после согласования с заказчиком, архитектором и главным инженером, или руководителем проекта .

Изм.	Коп. уч.	Лист	Подл. № док.	Дата.	Проект индивидуального жилого дома. 2 этаж. Архитектурно планировочное решение. Размеры. Вид сверху. Экспликация помещений.	Стадия.	Лист.	Листов.
						2 этаж. Архитектурно планировочное решение. Размеры.		
Дизайнер.	Выполнил.	Согласовал.	Утвердил.			Адрес:		
						1 этаж.		

Проект индивидуального жилого дома. 2 этаж. Схематичная расстановка мебели. Вид сверху. Экспликация помещений.



Условные обозначения.

	Стена 2 этажа. Газобетон D-500. Толщина 375x250x600мм.
	Перегородка межкомнатная 1эт. Газобетон D-500. 100x250x600мм
	Инженерные коммуникации.

Экспликация помещений.

№	Наименование помещения.	м2
1	Коридор.	6,04
2	Коридор. Лестничный марш.	9,23
3	Спальня.	11,12
4	Гардеробная.	2,25
5	Ванная.	7,50
6	Санузел.	4,94
7	Гардеробная.	3,38
8	Спальня.	14,02
9	Спальня.	12,64
	ВСЕГО	71,12
10	Терраса.	33,33

Примечание:

1. Все размеры перед реализацией проекта должны быть проверены и по необходимости могут быть изменены после согласования с заказчиком, архитектором и главным инженером, или руководителем проекта.

Изм. Кол. уч. Лист Подл. № док. Дата.

Дизайнер.
Выполнил.
Согласовал.
Утвердил.

Проект индивидуального жилого дома. 2 этаж. Схематичная расстановка мебели. Вид сверху. Экспликация помещений.

2 этаж. Схематичная расстановка мебели.

Стадия. Лист. Листов.

Адрес:

1 этаж.



Согласовано.

Взам. Инв. №.

Подпись и дата.

Инв. № подл.

Проект индивидуального жилого дома. 2 этаж. Схематичная расстановка мебели. Размеры. Вид сверху. Экспликация помещений.



Условные обозначения.

	Стена 2 этажа. Газобетон D-500. Толщина 375x250x600мм.
	Перегородка межкомнатная 1эт. Газобетон D-500. 100x250x600мм
	Инженерные коммуникации.

Экспликация помещения.

№	Наименование помещения.	м2
1	Коридор.	6,04
2	Коридор. Лестничный марш.	9,23
3	Спальня.	11,12
4	Гардеробная.	2,25
5	Ванная.	7,50
6	Санузел.	4,94
7	Гардеробная.	3,38
8	Спальня.	14,02
9	Спальня.	12,64
	ВСЕГО	71,12
10	Терраса.	33,33

Примечание:

1. Все размеры перед реализацией проекта должны быть проверены и по необходимости могут быть изменены после согласования с заказчиком, архитектором и главным инженером, или руководителем проекта.

Изм.	Коп. уч.	Лист	Подп.	№ док.	Дата.	Проект индивидуального жилого дома. 2 этаж. Схематичная расстановка мебели. Размеры. Вид сверху. Экспликация помещений.	Стадия.	Лист.	Листов.
Дизайнер.						2 этаж. Схематичная расстановка мебели. Размеры.	Адрес:		
Выполнил.									
Согласовал.						Кротов СТРОЙ	1 этаж.		
Утвердил.									